

Lajitteluopas

kodin jätteille



LAJITTELUSSA ON JÄRKEÄ!

Lajittelemalla ja kierrättämällä jätteesi säästät luonnonvaroja, ympäristöä ja kukkaroasi. Jätteiden huolellinen lajittelu kotona on edellytys niiden tehokkaalle hyödyntämiselle.

ASIAANTUNTEVAA TIETOA LAJITTELUSTA

Lajitteluhaku ja lajitteluohjeet:
www.kiertokapula.fi/lajitteluhaku
Apua lajittelukysymyksiin sähköpostitse:
neuvonta@kiertokapula.fi
Jätteiden keräys- ja vastaanottopisteet:
www.kierratys.info
www.rinkiin.fi

LAJITTELUOHJEET

Kiertokapulan toimialueen kotitalouksille

Muovipakkaukset

Lajittele keräykseen ainoastaan tyhjinä. Irrota korkit ja kannet muusta pakkauksesta ja laita erillään keräykseen. Pakkaa sisäkkäin vain samaa muovilaatua olevia pakkauksia.




- elintarvikepakkaukset (jogurttipurkit, voirasiat, leikkele-, juusto- ja valmisruokapakkaukset j.ne.)
- pesuaine-, shampoo- ja saippuapakkaukset
- muut kotitalouden pakkaukset (muovipullot, kanisterit, purkit, tuubit, lelu-, työkalu-, puutarha- ja kalastusväline -pakkaukset j.ne.)
- muovikassit, -pussit ja -kääret
- muoviset noutoruoka-astiat ja -pakkaukset, kertakäyttömukit
- styrox-pakkaukset ja muut muoviset pakkaustäytteet

Kierrätysmuovista valmistetaan uusia muovituotteita, esim. tiskiharjoja, kukkaruukkuja ja muoviputkia.

Lasipakkaukset

Lajittele keräykseen ainoastaan tyhjinä. Irrota korkit ja kannet. Muovikaulusta ei tarvitse poistaa.



- lasipurkit
- lasipullot

Kierrätyslasista valmistetaan uusia lasipakkauksia ja vaahtolasia.

Kartonkipakkaukset

Lajittele keräykseen ainoastaan tyhjinä. Litistä ja pakkaa sisäkkäin. Irrota korkit ja kannet muovipakkausten keräykseen, mikäli ne eivät ole kiinni pakkauksessa.



- karttonkiset nestepakkaukset
- elintarvikkeiden ja muiden tuotteiden karttonkipakkaukset
- paperipussit, -kassit ja käärepaperit
- WC- ja talouspaperirullien hylsyt
- pizzalaatit, munakennot
- noutoruoka-astiat ja -pakkaukset, kertakäyttömukit
- pahvilaatit
- karttonkiset ja paperiset pakkaustäytteet

Kierrätyskartongista valmistetaan uusia karttonkipakkauksia sekä hylsykarttonkia, esim. talouspaperirulliin.

Metalli

Lajittele keräykseen ainoastaan tyhjinä. Vaarallisten aineiden pakkaukset kelpaavat keräykseen, kun ne ovat tyhjiä eivätkä sisällä ponnekaasuja.




- säilyketölkkit, pantittomat juomatölkkit
- metallikannet, -korkit ja -sulkimet
- alumiinivuoat, -foliot ja -kannet, tuikkukynttilöiden kuoret
- tyhjä maalipurkit ja aerosolipullot
- metalliset kahvikapselit
- kattilat ja paistinpannut
- aterimet, sakset ja käsityökalut
- muut pienet metalliesineet (naulat, ruuvit, helat ym.)

Kierrätysmetallista valmistetaan uusia metallituotteita, esim. metallipakkauksia tai auton osia.

Paperi

Laita astiaan irrallisina. Poista muovikääreet aikakauslehdistä ja mainoksista. Pakkaa silputtu paperi kirjekuoreen, jotta se ei leviä ympäristöön astiatyhjennyksen yhteydessä.




- sanoma- ja aikakauslehdet
- mainokset ja esitteet
- luettelot
- kirjekuoret
- toimistopaperit

Kierrätyspaperista valmistetaan sanomalehtipaperia, pehmo-paperia sekä eristemateriaalin raaka-ainetta.

Biojäte

Pakkaa biojäte paperipussiin tai biohajoavaan muovipussiin. Mikäli käytössä on umpinainen, ei-tuulettuva jätteastia, bio-jätteen voi pakata myös muovipussiin näissä kunnissa: Hattula, Hausjärvi, Hyvinkää, Hämeenlinna, Janakkala, Loppi, Mäntsälä, Riihimäki ja Valkeakoski.




- hedelmien ja vihannesten kuoret
- lihan ja kalan perkuujätteet
- kahvinporot, suodatinpaperit ja teepussit
- ruoantähteet, pienet luut
- kananmunakuoret
- pilaantuneet elintarvikkeet
- talouspaperit ja muut pehmo-paperit
- huonekasvit ja leikkokukat

Kotitalouksilta kerätystä biojätteestä valmistetaan biokaasua sekä tuore- ja maanparannuskompostia kasvualueisiin.

Sekajäte

Pakkaa jäte astian liikaantumisen välttämiseksi. Pakkaa erityyppisen hyvin lasit ja pölyävä jäte.



- vaipat, hygienia tuotteet
- posliini, keramiikka, tasselasi, lasiastiat ja -esineet
- kissanhiekka, lemmikkien ulosteet ja häkkien siivousjätteet
- pienet määrät ruokaöljyä tiiviisti esim. muovipulloon pakattuna
- hehku- ja halogeenilamput
- pienet määrät multaa, hiekkaa, haravointijätettä ja risuja
- poistotekstiilien keräykseen kelpaamattomat tekstiilit, kuten kengät ja alusvaatteet, tynnyt ja peitot

Sekajäte poltetaan jätteenvoimalassa, jossa siitä saadaan sähköä ja lämpöä.

JÄTEASTIOIHIN KUULUMATTOMAT

Vaarallinen jäte

Vaarallisen jätteen tunnistaa usein pakkauksesta löytyvästä varoitusmerkistä


- jäteöljyt, öljynsuodattimet ja muut öljyiset jätteet
- maalit, liimat, lakat ja kovatteet
- lyijyakut
- kytkin-, jarru- ja jäähdytin nesteet
- liuottimet, ohenteet
- vahvat pesu- ja puhdistusaineet
- hius- ja kynsilakot, hajuvedet
- paristot, pienakut ► niitä myyvät liikkeet
- lääkejätteet ► apteekit



Sähkö- ja elektroniikkalaiteromu

SER-jätteeseen kuuluvat kaikki verkkovirralla, akulla tai paristoilla toimivat laitteet.

- energiansäästölamput, led-lamput ja loisteputket
- pienet sähkölaitteet, esim. palovaroittimet, valaisimet ja pienet keittokoneet
- tieto- ja teletekniset laitteet, esim. tietokoneet ja tulostimet
- suuret kodinkoneet, esim. liedet, pesukoneet ja sähkökiukaat
- kylmälaitteet, esim. jääkaapit ja lämpöpumput



Poistotekstiilit

Puhtaat, kuivat, käyttökelvottomat vaatteet ja kodintekstiilit. Kosteat ja homeiset tekstiilit sekä esim. alusvaatteet kuuluvat sekajätteeseen.

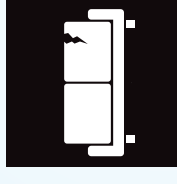
- takit, housut, hameet ja paidat
- lakanaat, pyyhkeet ja pöytäliinat
- kotitalouksien kangastilkut ja kankaiden leikkuupalat



Muut jätteastioihin kuulumattomat

Seuraavat jätteet eivät kuulu kiinteistön jätteastioihin kokonsa, ominaisuuksiensa tai määränsä puolesta:

- autot, ajoneuvojen renkaat
- huonekalut, metalliromut
- remontti- ja rakennusjätteet
- suuremmat määrät maa-aineksia ja hiekoitushiekkää
- suuremmat määrät haravointijätteitä ja risuja



Kiinteistön jätteen lajittelu

Lajittelu pienkiinteistöissä

Omakoti- ja paritaloissa sekä alle viiden asuinhuoneiston pienkerros- ja rivitaloissa:

Kiinteistöllä tulee olla järjestettynä sekajätteen keräys. Keräys voidaan järjestää myös kimpfakeräyksenä eli yhteisellä jätteastialla lähikiinteistöjen kesken. Pakkausjätteet ja paperi toimitetaan Rinki-ekopisteille tai muihin yleisiin kierrätyspisteisiin.

Yli 5 000 asukkaan taajamissa reuna-alueineen biojäte tulee lajitella biojätteastiaan tai kompostoida lämpöeristetyssä kompostorissa. Keräys on mahdollista myös kimpfakeräyksenä lähikiinteistöjen kesken.

Lajittelu kerros- ja rivitaloissa

Vähintään viiden huoneiston kiinteistöissä:

Kiinteistön omiin jätteastioihin lajitellaan bio- ja sekajäte, pakkausjätteet ja paperi.

Jätteastiat

Kiertokapulan järjestämässä keräyksissä jätteastiat kuuluvat keräyspalveluun. Kiinteistön ei tarvitse jatkossa hankkia jätteastiaa erikseen, vaan tyhjennysten alkaessa se toimitetaan kiinteistölle. Jos astia rikkoutuu, tuodaan tilalle uusi astia veloituksetta.

Astiapalveluun kuuluu kaikkien pienastioiden kohdalla määräysten mukainen astioiden pesu vuosittain, biojätteastioille kaksi kertaa vuodessa. Astiapesuun kuuluu astioiden sisä- ja ulkopintojen pesu. Jos pesua ei suoriteta normaalin tyhjennysrytmin mukaisen tyhjennyksen yhteydessä, on pesun yhteydessä tehty ylimääräinen tyhjennys maksuton.



Yhteystiedot



Kiertokapula Oy
Vankanlähde 7
13100 Hämeenlinna

Käytä verkkopalvelua
asiakasnetti.kiertokapula.fi

Lue lisää lajittelusta ja asioi
Kiertobotissa
www.kiertokapula.fi

Soita meille
Puh. 075 753 0000 (pvm/mpm)
avoinna ma-pe klo 9-15